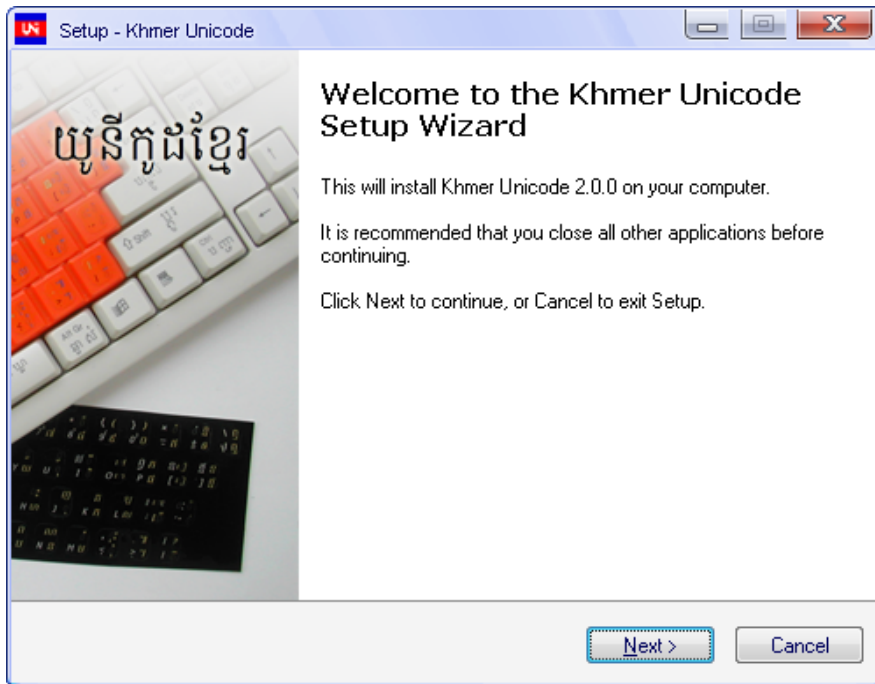


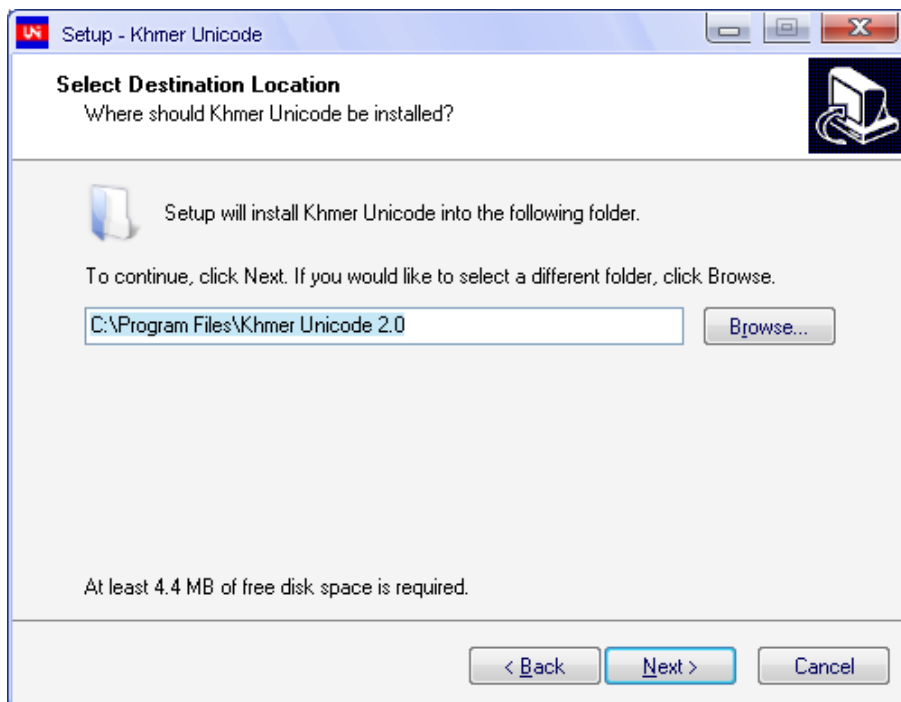
របៀបដំឡើងយូនីកូដខ្មែរ

១ ដំឡើង កម្មវិធីយូនីកូដខ្មែរ

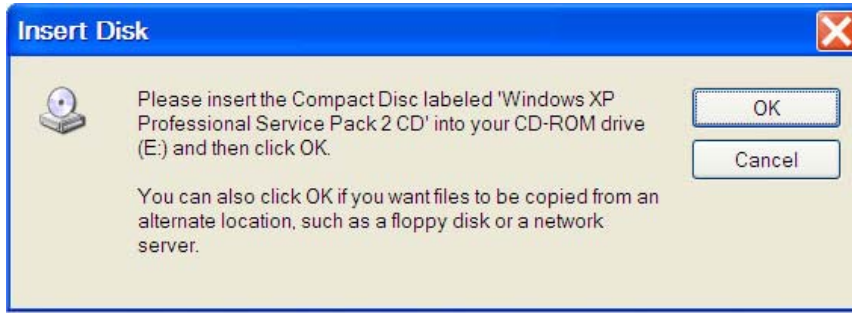
- សូមចុចទ្វេដងលើឯកសារ KhmerUnicode2.0.0.exe
- បន្ទាប់មកវានឹងបង្ហាញផ្ទាំងដូចខាងក្រោម រួចចុចប៊ូតុង Next



- ចុចប៊ូតុង Next

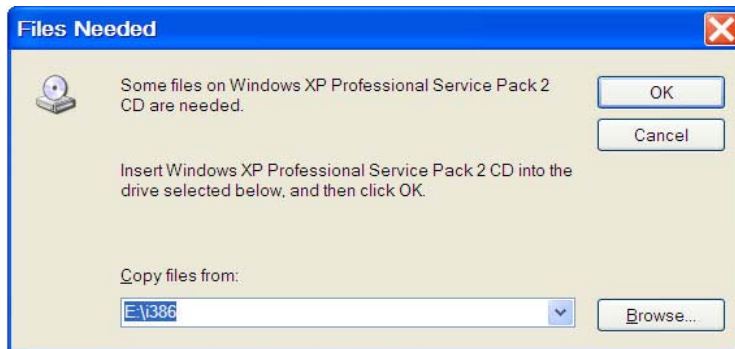


- ចុចប៊ូតុង OK



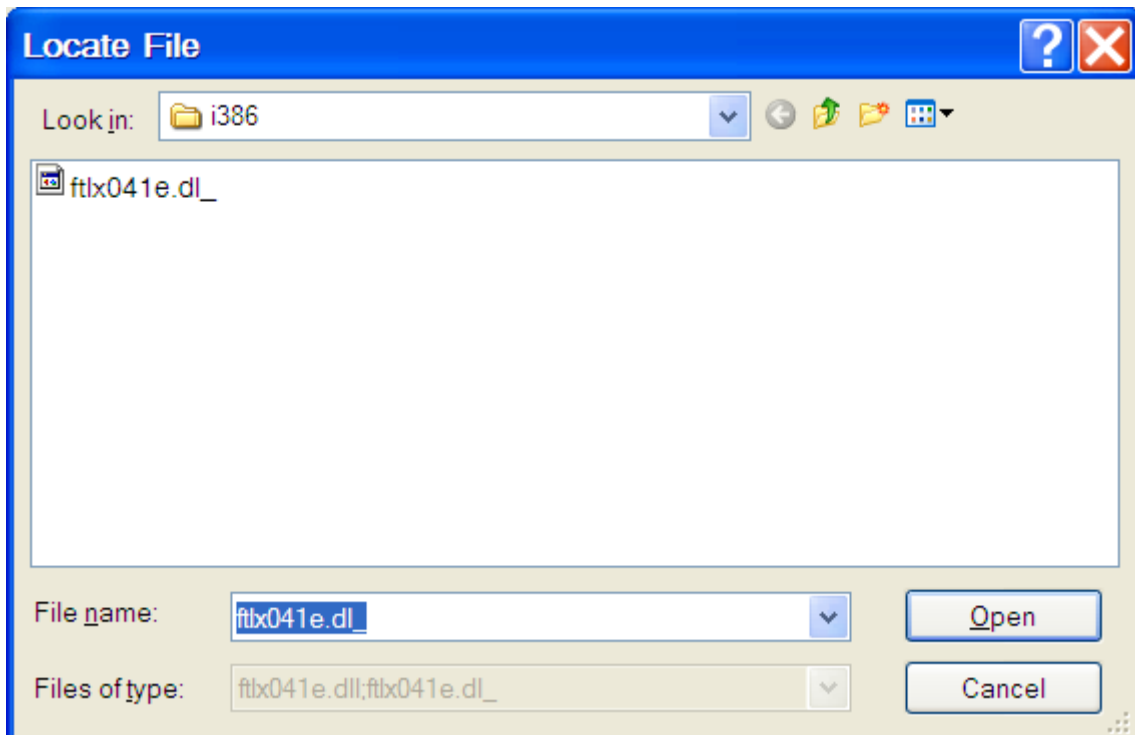
កុំភ្លេចវិនិច្ឆ័យស្នាក់នៅការងារកសាងមួយចំនួន ។ សូមចុចប៊ូតុង **OK**

- ចុចប៊ូតុង **Browse**

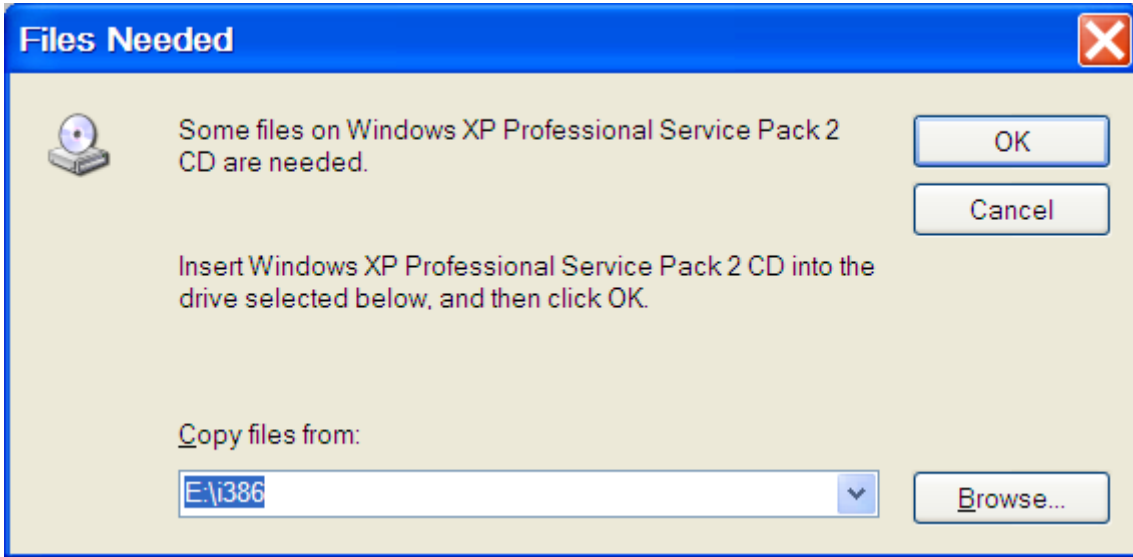


រួចចុចប៊ូតុង **Browse**

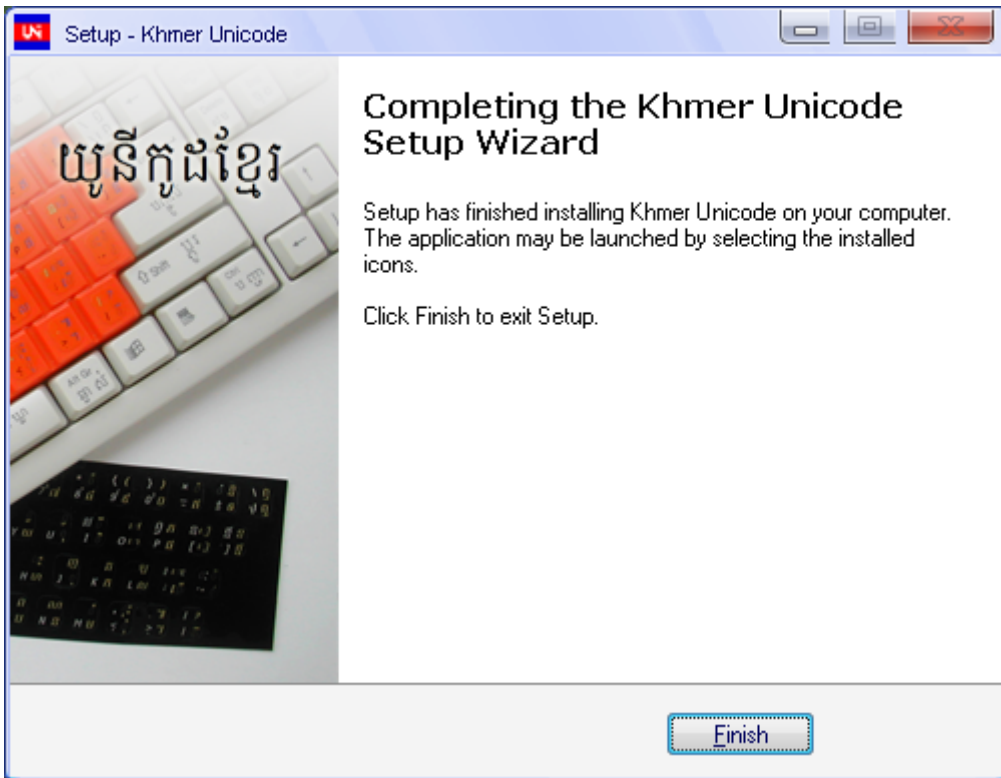
- ចុចប៊ូតុង **Open**



- ចុចប៊ូតុង **OK**



- សូមរង់ចាំ រហូតដល់វ៉ាបដ្ឋាញផ្ទាំងដូចខាងក្រោម រួចចុចប៊ូតុង Finish



ចំណាំ ៖ ក្រោយពីដំឡើងយុនីកូដខ្មែរហើយសូមចាប់ផ្តើមកុំព្យូទ័រ របស់អ្នកឡើងវិញ ។

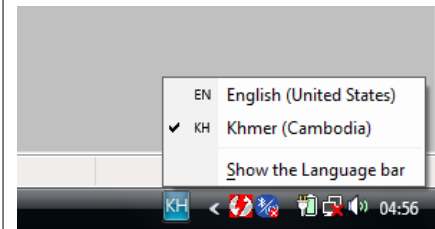
ខាងក្រោមនេះគឺជា រូបតំណាងប្លង់ក្តារចុច នៅលើបារការកិច្ចរបស់ Windows ៖

	<p>នេះជារូបតំណាងក្តារចុចភាសាអង់គ្លេស</p>
	<p>នេះជារូបតំណាងក្តារចុចភាសាខ្មែរ</p>



ដើម្បីប្តូរពីប្លង់ក្តារចុចមួយ ទៅក្តារចុចមួយទៀត អ្នកត្រូវចុចលើប៊ូតុង អក្សរកាត់ និង ជ្រើសយក ភាសាដែលអ្នកត្រូវការ ។

អ្នកក៏អាចប្តូរ ក្តារចុច ដោយសង្កត់គ្រាប់ចុច ជំនួស (Alt) ព្រមគ្នា ជាមួយនឹង ប៊ូតុង Shift ។



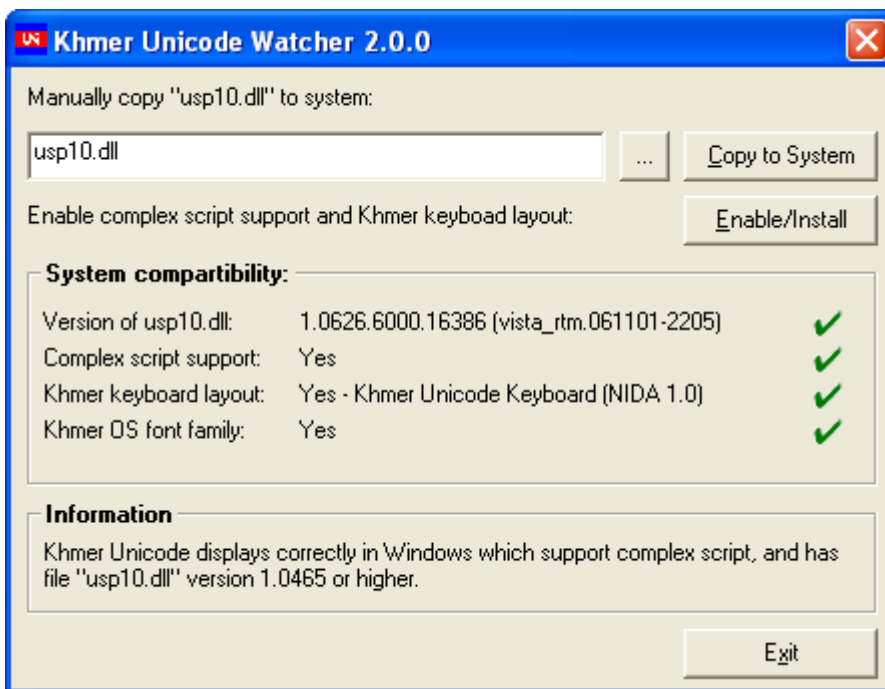
ចំពោះវីនដូវីស្តា រូបតំណាងក្តារចុចភាសាខ្មែរវាបង្ហាញជា ៖
KH Khmer (Cambodia)

២ របៀបពិនិត្យមើលថាតើកុំព្យូទ័រដំណើរការដោយល្អនាមួយយូនីកូដខ្មែរដែរឬទេ?

ក្រោយពីដំឡើងយូនីកូដខ្មែររួចរាល់ហើយអ្នកអាចពិនិត្យមើលកុំព្យូទ័ររបស់អ្នកថាតើវាដំណើរការដោយល្អនាមួយយូនីកូដខ្មែរ ឬទេ នោះអ្នកអាចពិនិត្យបានដោយវិធីដូចខាងក្រោម ៖

- ◆ ចុចប៊ូតុង Start => Programs => Khmer Unicode 2.0 => Khmer Unicode Watcher

កម្មវិធីនេះនឹងបង្ហាញថាតើកុំព្យូទ័ររបស់អ្នកដំណើរការដោយល្អនាមួយយូនីកូដខ្មែរដោយអ្នកអាចសម្គាល់ ដូចខាងក្រោម ៖



ក្នុងប្រអប់ System compatibility ៖

- ប្រសិនបើ មានធីករណ៍បែកទាំង ៤ ចំណុចនោះបានន័យថាកុំព្យូទ័ររបស់អ្នកវាដំណើរការដោយល្អនាមួយយូនីកូដខ្មែរ ។
- ប្រសិនបើត្រង់ចំណុច Version of usp10.dll បង្ហាញសញ្ញាខ្មែរពណ៌ក្រហម នោះកុំព្យូទ័ររបស់អ្នកវានឹងមិន

ដំណើរការដោយរលូនជាមួយយូនីកូដខ្មែរទេ ។ អ្នកអាចចុចប៊ូតុង Copy to System ដើម្បីចម្លងឯកសារ usp10 ដែលត្រឹមត្រូវចូលក្នុងប្រព័ន្ធ ។ (ឯកសារ usp10 ដែលធ្វើឲ្យយូនីកូដខ្មែរដំណើរការដោយរលូនត្រូវមាន កំណែចាប់ពី 1.0465....ឡើងទៅ) ។

- ប្រសិនបើត្រង់ចំណុច Khmer keyboard layout បង្ហាញសញ្ញាខ្មែរពណ៌ក្រហម នោះកុំព្យូទ័ររបស់អ្នកវានឹង មិនអាចវាយអត្ថបទជាមួយយូនីកូដខ្មែរបានទេ ។

ដូច្នេះអ្នកត្រូវចុចប៊ូតុង Enable/Install ដំឡើង Khmer Unicode Keyboard ។

